



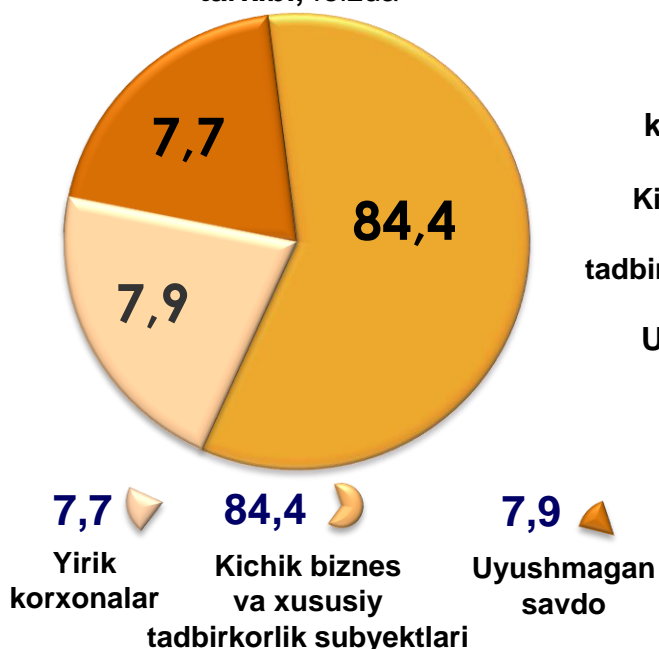
CHAKANA VA ULGURJI SAVDO TOVAR AYLANMASI

*2022- yil yanvar-sentabr holatiga ko'ra
dastlabki ma'lumot*

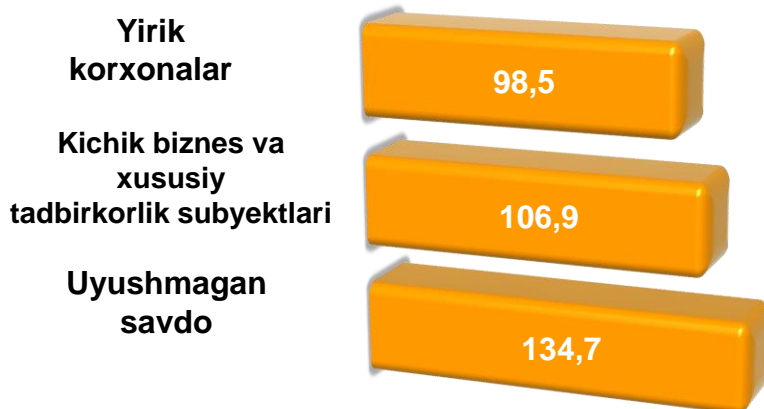


Sirdaryo viloyati bo'yicha 2022- yilning yanvar-sentabr oylarida chakana savdo tovar aylanmasi **3 265,7** mlrd. so'mni tashkil etib, 2021- yilga nisbatan **6,2 %** ga ko'paydi. Shu jumladan, yirik korxonalarining tovar aylanmasi **250,5** mlrd. so'mni (o'sish sur'ati **98,5 %**), kichik biznes va xususiy tadbirkorlik subyektlarining tovar aylanmasi **3 015,2** mlrd. so'mni (o'sish sur'ati **106,9 %**), shundan uyushmagan savdo tovar aylanmasi **257,7** mlrd. so'mni (o'sish sur'ati **134,7 %**) tashkil etdi.

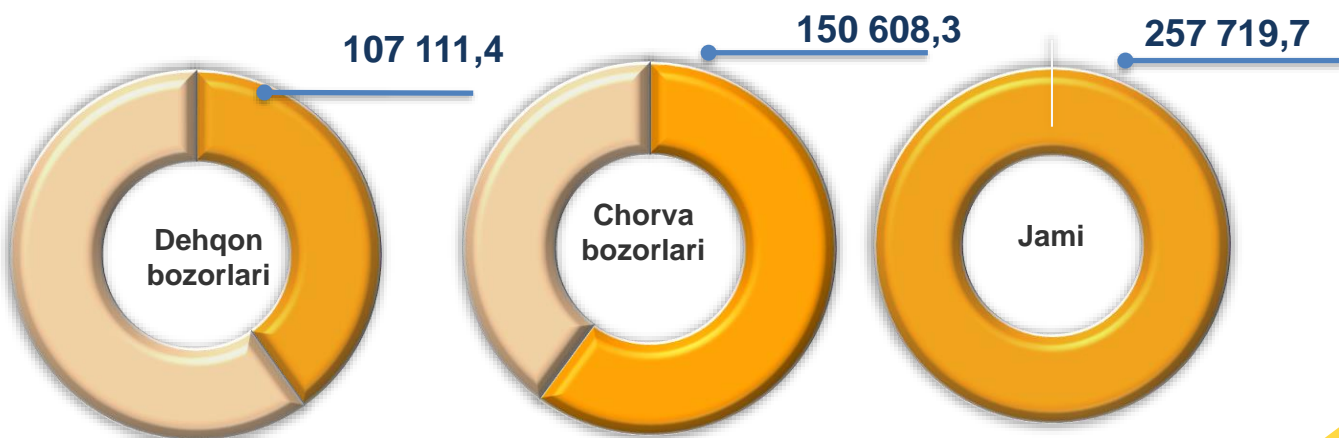
Chakana savdo aylanmasi tarkibi, foizda



O'sish sur'atlari, foizda



Uyushmagan savdo, mln. so'm



HUDUDLAR KESIMIDA CHAKANA SAVDO TOVAR AYLANMASI, mlrd. so'm

ENG YUQORI ULUSH

Guliston sh.
1 211,9

Sirdaryo viloyati chakana savdo tovar aylanmasida eng yuqori ulushni Guliston shahri **37,1 %** ulush bilan **1 211,9** mlrd. so'mni tashkil etdi.

Sirdaryo
656,9

Mirzaobod
225,7

Yangiyer sh.
317,9

Oqoltin
144,0

Sayxunobod
126,1

Sardoba
108,3

Guliston
155,2

Boyovut
181,2

Xovos
95,2

Shirin sh.
42,3

UMUMIY MA'LUMOT

2022- yilning yanvar-sentabr oylarida chakana savdo tovar aylanmasi **3 265,7** mlrd. so'mni tashkil etib, 2021- yilga nisbatan **106,2 %** ni tashkil etdi.

ENG QUIYI ULUSH

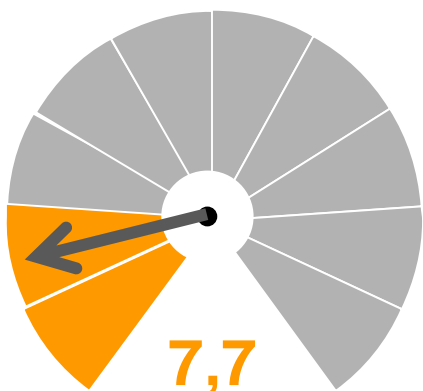
Viloyat chakana savdo tovar aylanmasida eng quyi ulushni Shirin shahri **1,3 %** ulush bilan, **43,2** mlrd. so'mni tashkil etdi.

CHAKANA SAVDO AYLANMASIDA YIRIK KORXONALAR, KICHIK BIZNES VA XUSUSIY TADBIRKORLIK SUBYEKTLARINING HAJMI VA O'SISH SUR'ATLARI

| | Jami, mlrd. so'm | 2021- yilga nisbatan, foizda | Yirik korxonalar, mlrd. so'm | 2021- yilga nisbatan, foizda | Kichik biznes va xususiy tadbirkorlik, mlrd. so'm | 2021- yilga nisbatan, foizda |
|--------------------------|---------------------|------------------------------------|------------------------------------|------------------------------------|--|------------------------------------|
| Sirdaryo viloyati | 3 265,7 | 106,2 | 250,5 | 98,5 | 3015,2 | 106,9 |
| Guliston sh. | 1211,9 | 109,7 | 119,5 | 146,9 | 1092,4 | 106,7 |
| Shirin sh. | 43,2 | 103,6 | 0,2 | 87,1 | 43,0 | 103,7 |
| Yangiyer sh. | 317,9 | 106,4 | 16,7 | 75,7 | 301,2 | 108,9 |
| <i>tumanlar:</i> | | | | | | |
| Boyovut | 181,2 | 130,9 | 53,3 | 10,5 m. | 127,9 | 95,9 |
| Guliston | 155,2 | 106,0 | 3,2 | 53,7 | 152,0 | 108,2 |
| Mirzaobod | 225,7 | 81,9 | 4,2 | 4,3 | 221,5 | 124,2 |
| Oqoltin | 144,0 | 104,0 | 1,9 | 106,6 | 142,1 | 104,0 |
| Sardoba | 108,3 | 109,9 | 1,4 | 88,7 | 107,0 | 110,2 |
| Sayxunobod | 126,1 | 110,9 | 3,3 | 91,8 | 122,8 | 111,6 |
| Sirdaryo | 656,9 | 104,3 | 45,8 | 133,1 | 611,0 | 102,6 |
| Xovos | 95,2 | 108,2 | 1,0 | 113,8 | 94,2 | 108,1 |

2021- yilga nisbatan ayrim hududlarda chakana savdo aylanmasi o'sishi kuzatildi. Yuqori ko'rsatkichlar Guliston shahar (**109,7 %**), Sayxunobod (**110,9 %**) va Boyovut (**130,9 %**) tumanlarida qayd etildi.

CHAKANA SAVDO TOVAR AYLANMASI TARKIBI



Chakana savdo tovar aylanmasi tarkibida yirik korxonalarning tovar aylanmasi hajmi, 2021- yilga nisbatan **1,5 %** ga kamaydi va **250,5** mlrd. so'mni tashkil qildi. Bu esa umumiy savdo hajmining **7,7 %** ulushiga to'g'ri keladi.

Yirik korxonalar , foizda

Eng yuqori ulushga ega hududlar, foizda



Boyovut t. 53,3
Tovar aylanmasi hajmi, mlrd.so'm

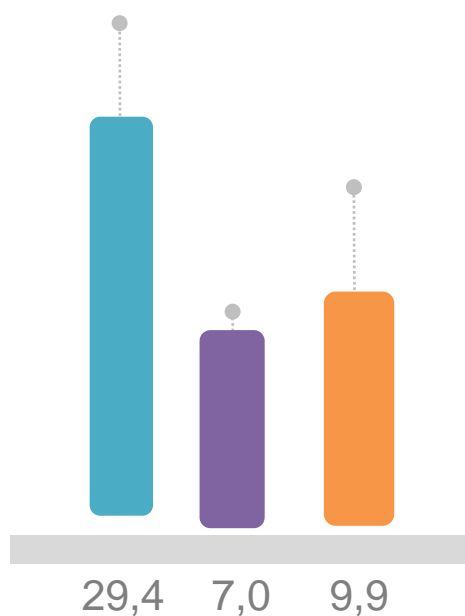
29,4

Sirdaryo t. 45,8
Tovar aylanmasi hajmi, mlrd.so'm

7,0

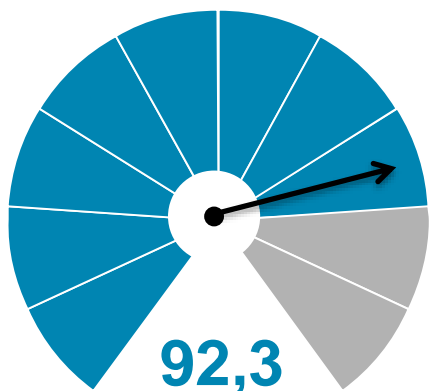
Guliston sh. 119,5
Tovar aylanmasi hajmi, mlrd.so'm

9,9





CHAKANA SAVDO TOVAR AYLANMASI TARKIBI



Kichik biznes va xususiy tadbirkorlik subyektlari, foizda

Kichik biznes va xususiy tadbirkorlik subyektlarining chakana savdo tovar aylanmasi hajmi statistik hisob-kitoblarga ko'ra, **3 015,2** mlrd. so'mni tashkil etib, 2021- yilning tegishli davriga nisbatan **6,9** % ga ko'paydi. Viloyat miqyosida ushbu sektorning jami chakana savdo tovar aylanmasidagi ulushi **92,3** % ni tashkil etdi.



Kichik biznes va xususiy tadbirkorlik subyektlarining chakana savdo tovar aylanmasi yuqori ulushga ega hududlar, foizda

Shirin sh. 43,0

Tovar aylanmasi hajmi, mlrd.so'm

99,6

Xovos t. 94,2

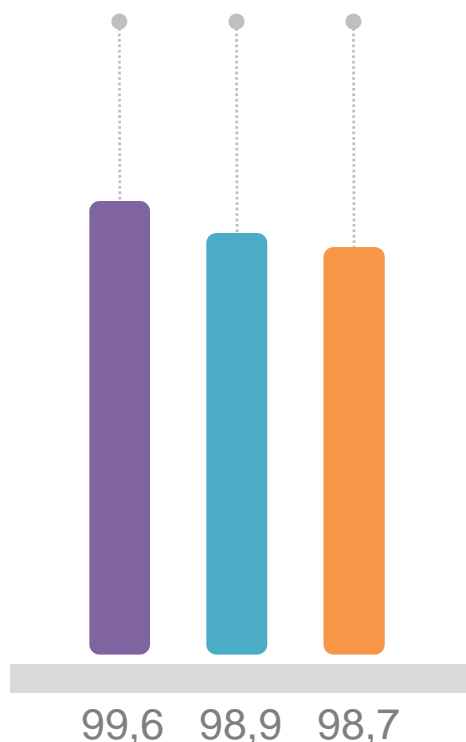
Tovar aylanmasi hajmi, mlrd.so'm

98,9

Sardoba t. 107,0

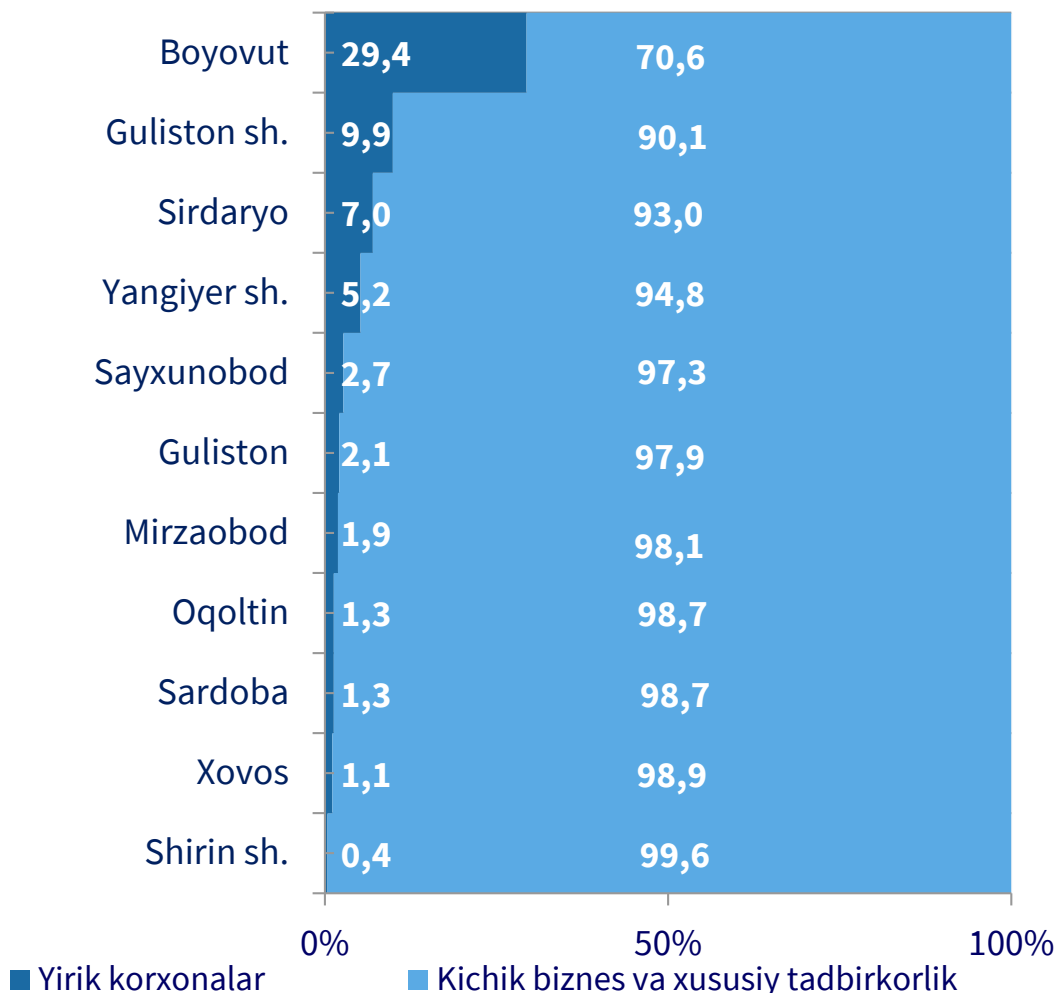
Tovar aylanmasi hajmi, mlrd.so'm

98,7



CHAKANA SAVDO AYLANMASIDA YIRIK KORXONALAR, KICHIK BIZNES VA XUSUSIY TADBIRKORLIK SUBYEKTLARINING HUDUDLAR KESIMIDA ULUSHI, foizda


Tahliliy natijalarga ko'ra, chakana savdo tovar aylanmasida kichik biznes va xususiy tadbirkorlik subyektlarining ulushi bo'yicha Shirin sh. (99,6 %), Sardoba (98,7 %), Oqoltin (98,7 %), Xovos (98,9 %), Sayxunobod (97,3 %) tumanlari yetakchilik qilmoqda. Chakana tovar aylanmasi tarkibida yirik korxonalarining ulushi 7,7 % ni tashkil etib, eng katta ulush Guliston (9,9 %), Yangiyer (5,2 %) shaharlarida, Sayxunobod (2,7 %), Sirdaryo (7,0 %) va Boyovut (29,4 %) tumanlarida kuzatildi.

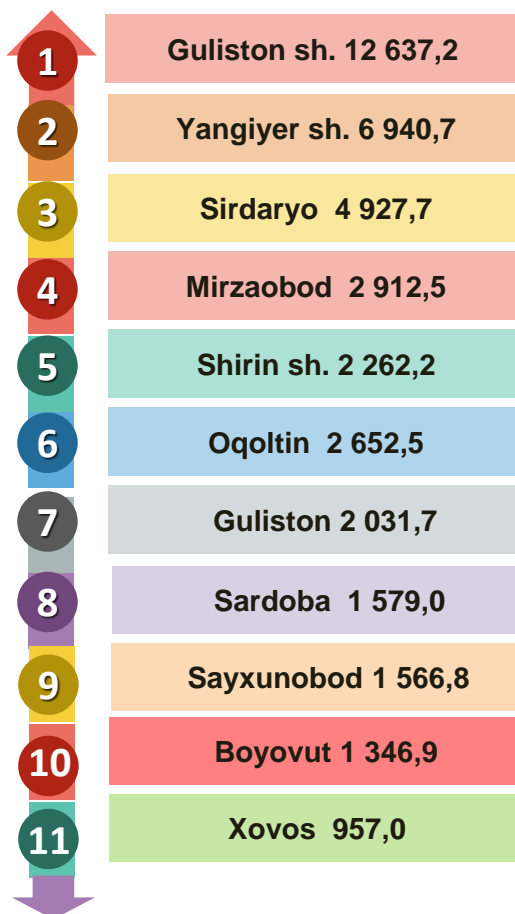


AHOLI JON BOSHIGA NISBATAN CHAKANA SAVDO TOVAR AYLANMASI HAJMI VA O'SISH SUR'ATLARI

2022- yilning yanvar-sentabr oylari holatiga ko'ra o'rtacha aholi jon boshiga chakana savdo tovar aylanmasi **3 688,3** ming so'mni (2021- yilning mos davriga nisbatan **4,1 %** ga ko'paydi) tashkil etdi.

Ushbu ko'rsatkichni hududlar kesimida solishtirilganda eng yuqorisi Guliston shahri (**12 637,2** ming so'm), Yangiyer shahri (**6 940,7** ming so'm) va Sirdaryo (**4 927,7** ming so'm) tuman hissasiga to'g'ri keldi.

|  | Hajm, ming so'm | 2021- yilga nisbatan, foizda |
|--|--------------------|------------------------------------|
| Sirdaryo viloyati | 3 688,3 | 104,1 |
| Guliston sh. | 12 637,2 | 105,3 |
| Shirin sh. | 2 262,2 | 103,1 |
| Yangiyer sh. | 6 940,7 | 103,4 |
| <i>tumanlar:</i> | | |
| Boyovut | 1 346,9 | 129,0 |
| Guliston | 2 031,7 | 103,9 |
| Mirzaobod | 2 912,5 | 80,1 |
| Oqoltin | 2 652,4 | 102,1 |
| Sardoba | 1 579,0 | 107,9 |
| Sayxunobod | 1 566,8 | 109,0 |
| Sirdaryo | 4 927,7 | 102,4 |
| Xovos | 957,0 | 106,3 |



Eng
yuqori
hajm,
ming so'm

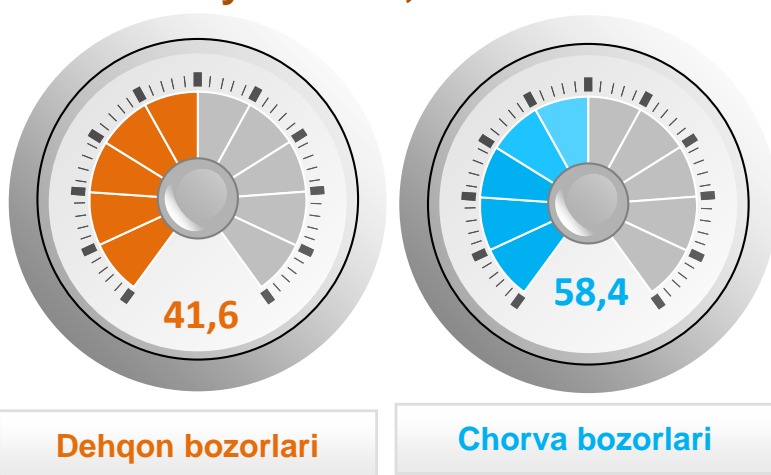


Eng
quyi
hajm,
ming so'm

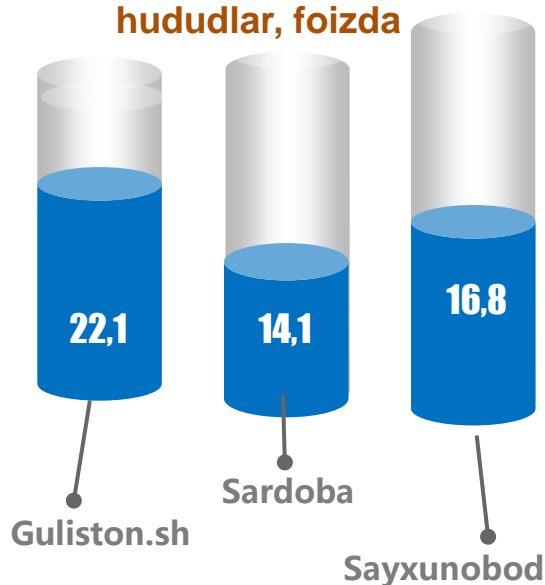
UYUSHMAGAN SAVDO TOVAR AYLANMASI

Viloyat bo'yicha 2022- yilning yanvar-sentabr oylarida uyushmagan savdo tovar aylanmasi **257 719,7** mln. so'mni tashkil etib, 2021- yilga nisbatan **134,7 %** ga ko'paydi. Shu jumladan, 1-bozor va 1-bozor (chorva) (oylik) kuzatuvlari ma'lumotlariga asosan, dehqon bozorlarida savdo faoliyati bilan shug'ullanuvchi jismoniy shaxslarning uy xo'jaliklarida yetishtirgan mahsulotlarini sotish hajmi **107 111,4** mln. so'mni (o'zgarish sur'ati **128,2 %**), chorva mollari va parrandalar sotuvchi jismoniy shaxslarning savdo aylanmasi hajmi **150 608,3** mln. so'mni (o'zgarish sur'ati **139,7 %**) tashkil etdi.

Uyushmagan savdo tovar aylanmasi, foizda



Uyushmagan savdo tovar aylanmasida ulushi katta hududlar, foizda



Tovar aylanmasi ulushi va hajmi

Uyushmagan savdo

257 719,7 mln. so'm, 100 %

Dehqon bozorlari

107 111,4 mln. so'm, 41,6 %

Chorva bozorlari

150 608,3 mln. so'm, 58,4%

UYUSHMAGAN SAVDO AYLANMASIDA DEHQON* VA CHORVA (PARRANDA) BOZORLARINING SAVDO AYLANMASI HAJMI VA O'SISH SUR'ATLARI

2022 - yilning yanvar-sentabr oylarida dehqon va chorva (parranda) bozorlarida, uy xo'jaligida yetishtirilgan qishloq xo'jaligi mahsulotlari, parrandalar va chorva mollari savdosi bilan shug'ullanuvchi jismoniy shaxslar tanlanma kuzatuvi, dastlabki ma'lumotlariga ko'ra, jismoniy shaxslar tomonidan amalga oshirilgan savdo aylanmasi hajmi dehqon bozorlarida **107 111,4** mln. so'mni, chorva (parranda) bozorlarida **150 608,3** mln. so'mni tashkil etdi.

* Xo'jalik yurituvchi subyektlar va yakka tartibdagi tadbirkorlar (YaTT)ni qo'shmagan holatda

* Jismoniy shaxslar (dehqonlar)ning uy xo'jaligida o'z kuchlari bilan yetishtirgan qishloq xo'jaligi mahsulotlari, chorva (parranda) mollari

| | Jami, mln. so'm | 2021- yilga nisbatan, foizda | Dehqon bozorlari, mln. so'm | 2021- yilga nisbatan, foizda | Chorva (parranda) bozorlari, mln. so'm | 2021- yilga nisbatan, foizda |
|--------------------------|--------------------|------------------------------------|-----------------------------------|------------------------------------|---|------------------------------------|
| Sirdaryo viloyati | 257 719,7 | 134,7 | 107 111,4 | 128,2 | 150 608,3 | 139,7 |
| Guliston sh. | 57 089,6 | 123,3 | 57 032,0 | 127,7 | 57,6 | 2,5 |
| Shirin sh. | 0,0 | 0,0 | 0,0 | 0,0 | 0,0 | 0,0 |
| Yangiyer sh. | 9 655,4 | 115,4 | 9 655,4 | 115,4 | 0,0 | 0,0 |
| <i>tumanlar:</i> | | | | | | |
| Boyovut | 10 052,3 | 79,2 | 10 052,3 | 115,5 | 0,0 | 0,0 |
| Guliston | 31 978,8 | 151,1 | 2 642,9 | 171,9 | 29 335,8 | 149,5 |
| Mirzaobod | 21 458,9 | 4,1 m. | 0,0 | 0,0 | 21 458,9 | 4,1 m. |
| Oqoltin | 0,0 | 0,0 | 0,0 | 0,0 | 0,0 | 0,0 |
| Sardoba | 36 370,9 | 120,6 | 3 812,9 | 2,7 m. | 32 558,0 | 113,3 |
| Sayxunobod | 43 338,1 | 117,1 | 1 041,3 | 18,8 | 42 296,8 | 134,3 |
| Sirdaryo | 22 934,9 | 175,1 | 22 874,6 | 176,0 | 60,3 | 58,5 |
| Xovos | 24 840,8 | 142,9 | 0,0 | 0,0 | 24 840,8 | 152,0 |

UYUSHMAGAN SAVDO TOVAR AYLANMASI: DEHQON BOZORLARI

2022- yilning yanvar-sentabr oylarida viloyatimizning barcha hududlarida joylashgan dehqon bozorlarida qishloq xo'jaligi mahsulotlarini sotuvchi jismoniy shaxslarning tanlanma kuzatuvini o'tkazildi. Kuzatuv natijalariga ko'ra savdo aylanmasi hajmi **107 111,4 mln. so'mni** tashkil etdi. Bunda asosiy yirik hajm don mahsulotlari (Yangi uzilgan qishloq xo'jaligi mahsulotlari) savdosiga (**56 506,7 mln. so'm**) to'g'ri keldi.



3 154,8
mln. so'm

Tuzlamalar



56 506,7
mln. so'm

**Yangi uzilgan qishloq
xo'jaligi mahsulotlari**



11 471,0
mln. so'm

**Quritilgan qishloq
xo'jaligi mahsulotlari**
(yong'oq, bodom, pista va
boshqalarni qo'shgan holda)

7 783,3
mln. so'm



Tovuq go'shti

19 727,5
mln. so'm



**Non va non
mahsulotlari**

4 041,2
mln. so'm



Tuxum

10 539,5
mln. so'm



Don mahsulotlari (mosh,
loviya, no'xat, guruch va
boshqalar)

4 908,8 mln.
so'm



Ziravorlar

5 542,0
mln. so'm



**Sut va sut
mahsulotlari**

974,8
mln. so'm



**Chorva mollari va parrandalar
uchun har xil yem-xashaklar**

2 461,8
mln. so'm




**Gullar, o'simlik va nihol
ko'chatlari** (manzarali va
qishloq xo'jaligi)

UYUSHMAGAN SAVDO TOVAR AYLANMASI: CHORVA (PARRANDA) BOZORLARI, mln. so'm

2022- yilning yanvar-sentabr oylarida viloyatning barcha hududlarida joylashgan chorva (parranda) bozorlarida parrandalar va chorva mollari sotuvchi jismoniy shaxslar tanlanma kuzatuvini o'tkazildi. Kuzatuv natijalariga ko'ra savdo aylanmasi hajmi **150 608,3** mln. so'mni tashkil etdi. Bunda har hil yoshdagi qora mollar savdosi **127 959,0** mln. so'mni, qo'y va echkilar **19 174,6** mln. so'mni, otlar **3 217,6** mln. so'mni, parrandalar **257,1** mln. so'mni tashkil etdi.

64 496,8
mln. so'm



26 148,3
mln. so'm



1 yoshgacha
bo'lgan
yosh mollar

37 313,9
mln. so'm

2 yoshdan katta
bo'lgan qoramollar

15 738,9
mln. so'm



Qo'ylar

1 yoshdan 2 yoshgacha
bo'lgan yosh mollar

3 217,6
mln. so'm



3 435,7
mln. so'm



Echkilar

Otlar

127,9
mln. so'm



Kurka, o'rdak, g'ozlar



Tovuqlar

UMUMIY OVQATLANISH KORXONALARI SAVDO AYLANMASIDA KICHIK BIZNES VA XUSUSIY TADBIRKORLIK SUBYEKTLARINING HAJMI VA O'SISH SUR'ATLARI

2022-yilning yanvar-sentabr oylarida chakana savdo tovar aylanmasi tarkibida ovqatlanish tashkilotlarining savdo aylanmasi **2,4 %** ni tashkil etib, **77 243,4** mln. so'mga yetdi va 2021- yilga nisbatan **6,7 %** ga ko'paydi.

| | Jami, mln. so'm | 2021- yilga nisbatan, foizda | Kichik biznes va xususiy tadbirkorlik, mln. so'm | 2021- yilga nisbatan, foizda | Yakka tartibdagi tadbirkorlik mln. so'm | 2021- yilga nisbatan, foizda |
|--------------------------|--------------------|------------------------------------|--|------------------------------------|--|------------------------------------|
| Sirdaryo viloyati | 77 243,4 | 106,7 | 68 343,6 | 106,8 | 8 899,9 | 106,2 |
| Guliston sh. | 36 755,1 | 108,1 | 34 258,4 | 108,2 | 2 496,7 | 107,0 |
| Shirin sh. | 1 412,1 | 98,0 | 1 257,6 | 97,5 | 154,5 | 102,7 |
| Yangiyer sh. | 11 528,8 | 111,9 | 10 146,4 | 112,7 | 1 382,4 | 106,5 |
| <i>tumanlar:</i> | | | | | | |
| Boyovut | 2 723,6 | 98,8 | 2 198,5 | 99,4 | 525,2 | 96,9 |
| Guliston | 5 418,2 | 100,7 | 4 849,5 | 100,0 | 568,7 | 107,6 |
| Mirzaobod | 4 651,4 | 108,7 | 4 358,0 | 108,6 | 293,4 | 109,7 |
| Oqoltin | 1 839,4 | 99,1 | 1 425,9 | 97,4 | 413,5 | 105,3 |
| Sardoba | 1 508,7 | 106,0 | 1 086,9 | 105,2 | 421,8 | 108,2 |
| Sayxunobod | 2 514,8 | 106,6 | 2 074,2 | 106,3 | 440,6 | 108,3 |
| Sirdaryo | 7 245,8 | 102,8 | 5 225,6 | 101,6 | 2 020,2 | 106,3 |
| Xovos | 1 645,5 | 104,4 | 1 462,7 | 104,3 | 182,9 | 104,8 |

ULGURJI SAVDO TOVAR AYLANMASI

Viloyat bo'yicha 2022- yilning yanvar-sentabr oylarida ulgurji savdo tovar aylanmasi **1 899 975,3** mln. so'mni tashkil etib, 2021- yilning mos davriga nisbatan **4,3 %** ga ko'paydi. Shu jumladan, yirik korxonalarining savdo tovar aylanmasi **187 014,2** mln. so'mni (**98,8 %** ni) tashkil etdi.

Savdo aylanmasi hajmi va ulushi

Ulgurji savdo

1 899 975,3 mln. so'm, **100 %**

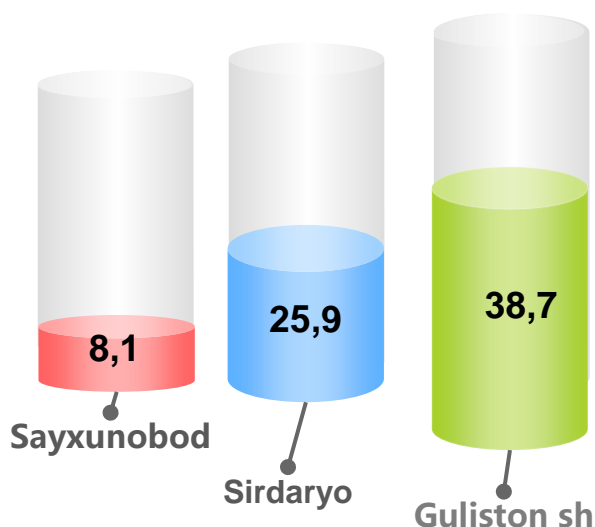
Yirik korxonalar

187 014,2 mln. so'm, **9,8 %**

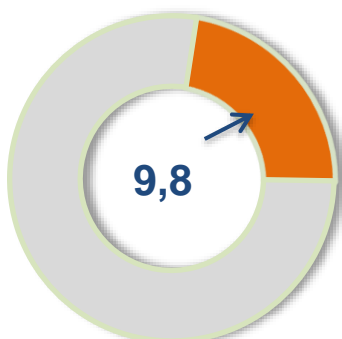
Kichik biznes subyektlari

1 712 961,1 mln. so'm, **90,2 %**

Eng yuqori ulushga ega hududlar, % da



Ulgurji savdo tovar aylanmasi, foizda



Yirik korxonalar



Kichik biznes subyektlari



ULGURJI SAVDO AYLANMASIDA YIRIK KORXONALAR VA KICHIK BIZNES SUBYEKTLARINING HAJMI VA O'SISH SUR'ATLARI

Ulgurji savdo tovar aylanmasida yuqori o'sish sur'atlariga ega yirik korxonalar Boyovut (**120,2 %**) Sirdaryo (**109,8 %**) va Yangiyer sh. (**107,4 %**), tumanlarida kuzatildi.

| | Jami, mln. so'm | 2021- yilga nisbatan, foizda | Yirik korxonalar, mln. so'm | 2021- yilga nisbatan, foizda | Kichik biznes subyektlari, mln. so'm | 2021- yilga nisbatan, foizda |
|--------------------------|--------------------|---------------------------------------|-----------------------------------|------------------------------------|---|------------------------------------|
| Sirdaryo viloyati | 1 899 975,3 | 104,3 | 187 014,2 | 98,8 | 1 712 961,1 | 104,9 |
| Guliston sh. | 734 728,5 | 98,9 | 29 507,0 | 44,7 | 705 221,6 | 104,2 |
| Shirin sh. | 6 917,6 | 102,3 | - | - | 6 917,6 | 102,4 |
| Yangiyer sh. | 106 726,1 | 107,4 | 654,9 | 141,1 | 106 071,2 | 107,2 |
| <i>tumanlar:</i> | | | | | | |
| Boyovut | 113 227,6 | 120,2 | 28 632,3 | 203,5 | 84 595,2 | 105,6 |
| Guliston | 39 733,9 | 101,3 | 14 261,8 | 96,9 | 25 472,0 | 104,0 |
| Mirzaobod | 79 301,8 | 94,6 | 14 654,5 | 71,8 | 64 647,3 | 101,9 |
| Oqoltin | 25 327,6 | 105,5 | 14 424,9 | 106,8 | 10 902,7 | 103,9 |
| Sardoba | 65 830,5 | 104,7 | 15 668,0 | 110,8 | 50 162,5 | 102,9 |
| Sayxunobod | 154 647,2 | 108,5 | 15 933,6 | 110,8 | 138 713,6 | 108,2 |
| Sirdaryo | 492 452,5 | 109,8 | 37 521,7 | 238,4 | 454 930,8 | 105,1 |
| Xovos | 81 082,1 | 103,9 | 15 755,5 | 99,5 | 65 326,6 | 105,0 |
| | | | | | | |